


NAH+ ONTRAFELD

Beschrijving, Uitdagingen en Outreachende Zorg



Planning

- NAH en NAH+
- Grijs gebied
- Casuïstiek
- Outreachende zorg
 - Wat is het
 - Wat is het doel
 - Hoe loopt het proces

Definitie NAH

Hersenletsel ten gevolge van welke oorzaak dan ook, anders dan rond of vanwege de geboorte ontstaan

- Cognitieve problemen
- Lichamelijke problemen
- Psychisch (sociale) problemen
-



Thebe

Even jullie kennis toetsen...



Stelling 1

NAH+ is een officiële diagnose die gesteld kan worden door professionals

Stelling 2

Mensen met NAH+ hebben meer gedragsproblemen dan mensen met NAH

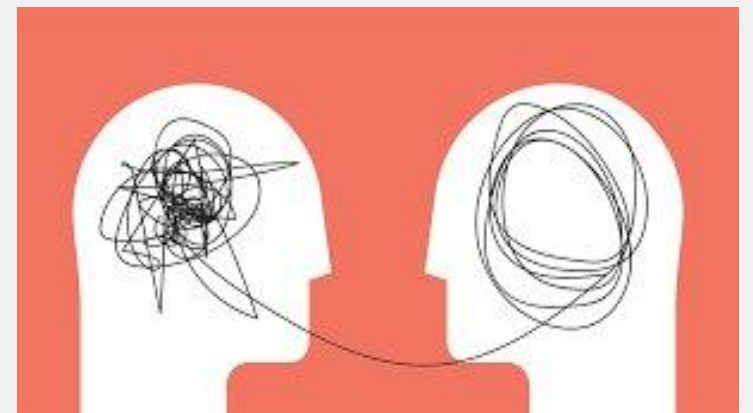
Stelling 3

Mensen met NAH+ zullen altijd meer zorg nodig hebben

Definitie NAH+

Complex neuro-psychiatrisch beeld, met risicovol gedrag en (soms) ernstige gedragsproblematiek.

Adviesrapport doelgroepexpertisenetwerk NAH+




Er is sprake van NAH en ernstige bijkomende problematiek

Complexe combinatie van stoornissen en beperkingen; die zowel somatisch, psychisch als sociaal kunnen zijn

Beperkingen en stoornissen voor een belangrijk deel direct of indirect samenhangen met het hersenletsel

Beperkingen en de stoornissen van de cliënt leiden tot een draaglast die de draagkracht van de cliënt, het systeem en/of de betrokken hulpverleners ernstig overschrijdt

Situatie kan niet binnen de reguliere zorg worden verholpen; zodat de cliënt is aangewezen op een organisatie die zorg en behandeling biedt op een hooggespecialiseerd zorg- en behandelniveau



NAH+: Laag Volume Hoog Complex (LVHC)

LVHC staat voor Laag Volume Hoog Complex.

De LVHC-doelgroepen betreffen mensen die een aandoening of ziekte hebben die maar heel weinig voorkomt (= Laag Volume), en gespecialiseerde zorg nodig hebben waarvoor hele specifieke kennis vereist is (= Hoog Complex).

Welke doelgroepen binnen verpleeghuis zouden dit kunnen zijn?



Regionaal Expertise Centrum (REC)

NAH+ is een bijzondere doelgroep met een laag volume, terwijl de zorg groot en ingewikkeld is. Het ministerie van VWS heeft voor deze doelgroepen besloten een landelijke kennisinfrastructuur te ontwikkelen met regionale expertisecentra (REC)

Exclusie REC NAH+

- Leeftijd < 18 jaar
- Actieve verslavingsproblematiek
- De instelling waar de cliënt woont heeft niet al het mogelijke gedaan om de zorg voor de cliënt te kunnen bieden
- Opname en verblijf met een Inbewaringstelling (IBS) en
Opname en verblijf met een rechterlijke machtiging (RM)

Exclusie REC NAH+

- Personen die voldoen aan de definitie NAH+ en die in justitiële instellingen verblijven
- Ernstige gedragsproblematiek die onaanvaardbare risico's veroorzaakt, waarbij de persoon een ernstig gevaar vormt voor zichzelf en/of diens omgeving (NAH++)
- Personen met progressieve hersenziekten (andere LVHC doelgroepen)

Expertteams beoordelen op NAH+

- 3 Regioteams voor maximale objectiviteit
- Psychiater, specialist ouderengeneeskunde, GZ- of klinisch psycholoog
- Beoordelingschaal

het geval	Scoor 0
lichte mate het geval	Scoor 1
matig of fors het geval	Scoor 2
ernstige mate het geval	Scoor 3
zeer ernstige mate het geval	Scoor 4

Voorlopige indeling van de totaalscore:

Laag complex	0 - 15	Meest passend: Huisarts/basiszorg
Midden complex	10 - 30	Meest passend: Reguliere NAH-zorg
Hoog complex	25 - 45	Meest passend: NAH+ zorg
Buitencategorie	40 - 60	Meest passend: NAH++ zorg

0	1	2	3	4	Totaal
---	---	---	---	---	--------

Meetin
Ze

	0	1	2	3	4	Totaal	Meetinstrument
1 Ernst van het hersenletsel			2			2	1 Meetinstrument
2 Beperking qua motivatie/initiatief				3		3	2 Meetinstrument
3 Beperking qua inzicht/besef				2		3	3 Meetinstrument
4 Cognitieve stoornissen door hersenletsel			2			2	4 Meetinstrument
5 Emotie- en gedragsproblemen door hersenletsel				3		3	5 Meetinstrument
6 Functioneringsproblemen (persoonlijk en maatschappelijk)				3		3	6 Meetinstrument
7 Psychiatrische problematiek vóór en/of los* van het hersenletsel				3		3	7 Meetinstrument
8 Copingproblemen/persoonlijkheidsprobl. vóór het hersenletsel				3		3	8 Meetinstrument
9 Somatische problemen door het hersenletsel			2			2	9 Meetinstrument
10 Somatische problemen, vóór en/of los* van het hersenletsel		1				1	10 Meetinstrument
11 Huisvestings- en/of plaatsingsproblematiek vóór huidige plek		1				1	11 Meetinstrument
12 Systeemproblematiek vóór het hersenletsel			2			2	12 Meetinstrument
13 Systeemproblematiek ná en/of door het hersenletsel				3		3	13 Meetinstrument
14 Eerdere stagnatie of vastgelopen behandelingen				3		3	14 Meetinstrument
15 Overschrijding van de draagkracht betrokkenen vóór huidige plek				3		3	15 Meetinstrument
16 Risicotaxatie: risico op terugkeer probleemgedrag bij afschaling van de zorg.				3		3	16 Meetinstrument


Er is sprake is van NAH en ernstige bijkomende problematiek

Complexe combinatie van stoornissen en beperkingen; die zowel somatisch, psychisch als sociaal kunnen zijn

Beperkingen en stoornissen voor een belangrijk deel direct of indirect samenhangen met het hersenletsel

Beperkingen en de stoornissen van de cliënt leiden tot een draaglast die de draagkracht van de cliënt, het systeem en/of de betrokken hulpverleners ernstig overschrijdt

Situatie kan niet binnen de reguliere zorg worden verholpen; zodat de cliënt is aangewezen op een organisatie die zorg en behandeling biedt op een hooggespecialiseerd zorg- en behandelniveau



Grijze gebieden

Sommige criteria zijn beperkt te objectiveren. Of een client voldoet aan NAH+ wordt dus grotendeels bepaald op basis van klinisch redeneren = ruimte voor interpretatieverschillen

Voorbeelden:

- Beperkingen en stoornissen hangen voor een *belangrijk deel* samen met het hersenletsel: wat is een belangrijk deel?
- Draaglast overschrijdt de draagkracht van het systeem en/of betrokken hulpverleners ernstig? Hoe is dit meetbaar?
- *Is al het mogelijke* gedaan binnen de bestaande woonvorm?
- Met het bieden van gespecialiseerde zorg kan het gedrag afnemen -> is dan de + weg?

Casus

- Man, 61 jaar, hersenletsel sinds zijn 53ste
- Werkzaam, bevlogen leven gehad
- Pre existent: borderline persoonlijkheidsstoornis met antisociale en narcistische trekken
- Cognitief: overzichtsverlies, verminderde inhibitie, planningsproblemen
- Stemming: forse fluctuaties, depressief - manisch
- Gedrag: wispelturig, met momenten opstandig/ (verbaal) agressief, passief (bedlegerig), ontremming

het geval	Scoor 0
lichte mate het geval	Scoor 1
matig of fors het geval	Scoor 2
ernstige mate het geval	Scoor 3
zeer ernstige mate het geval	Scoor 4

Voorlopige indeling van de totaalscore:

Laag complex	0 - 15	Meest passend: Huisarts/basiszorg
Midden complex	10 - 30	Meest passend: Reguliere NAH-zorg
Hoog complex	25 - 45	Meest passend: NAH+ zorg
Buitencategorie	40 - 60	Meest passend: NAH++ zorg

0	1	2	3	4	Totaal
---	---	---	---	---	--------

Meetin
Ze

	0	1	2	3	4	Totaal	Meetinstrument
1 Ernst van het hersenletsel			2			2	1 Meetinstrument
2 Beperking qua motivatie/initiatief				3		3	2 Meetinstrument
3 Beperking qua inzicht/besef				2		3	3 Meetinstrument
4 Cognitieve stoornissen door hersenletsel			2			2	4 Meetinstrument
5 Emotie- en gedragsproblemen door hersenletsel				3		3	5 Meetinstrument
6 Functioneringsproblemen (persoonlijk en maatschappelijk)				3		3	6 Meetinstrument
7 Psychiatrische problematiek vóór en/of los* van het hersenletsel				3		3	7 Meetinstrument
8 Copingproblemen/persoonlijkheidsprobl. vóór het hersenletsel				3		3	8 Meetinstrument
9 Somatische problemen door het hersenletsel			2			2	9 Meetinstrument
10 Somatische problemen, vóór en/of los* van het hersenletsel		1				1	10 Meetinstrument
11 Huisvestings- en/of plaatsingsproblematiek vóór huidige plek		1				1	11 Meetinstrument
12 Systeemproblematiek vóór het hersenletsel			2			2	12 Meetinstrument
13 Systeemproblematiek ná en/of door het hersenletsel				3		3	13 Meetinstrument
14 Eerdere stagnatie of vastgelopen behandelingen				3		3	14 Meetinstrument
15 Overschrijding van de draagkracht betrokkenen vóór huidige plek				3		3	15 Meetinstrument
16 Risicotaxatie: risico op terugkeer probleemgedrag bij afschaling van de zorg.				3		3	16 Meetinstrument

Regionaal Expertisecentrum (REC)

- Continue nabijheid van gespecialiseerde professionals in NAH+
- Intramuraal cliënten van doelgroep LVHC NAH+
- **Outreachinge functie en netwerkfunctie**

Outreachingende zorg

- Geven van gespecialiseerde expertise zorg aan cliënten die behoren tot de LHVC doelgroep: NAH+, die niet in expertisecentra verblijven
- Op de achtergrond bijstaan van behandelaren en zorgverleners bij het bieden van hoog-complexe zorg middels consultatie, advisering en bieden van expertise
- Belangrijk doel is in eigen regio kunnen blijven wonen
- Komt tevens tegemoet aan beperkte woonmogelijkheden binnen expertisecentra

Outreachingende zorg

- Zorg wordt niet overgenomen, wordt weer afgesloten na advies/consultatie
- Outreachingend behandelteam bestaat uit
 - o SO
 - o Gz-psycholoog,
 - o NAH verpleegkundige
 - o Op afroep: ergotherapeut, fysiotherapeut, psychomotore therapeut etc

Outreachingende zorg

Advisering en consultatie:

- Bijvoorbeeld over leefomgeving, dagbesteding, medicatie, multidisciplinaire behandeling bij gedragsproblematiek
- Kan ook triage, nazorg of tijdelijke opname inhouden
- Daarnaast: uitdragen van kennis en deskundigheid vanuit het expertisecentrum naar organisaties in de regio

Outreachingende zorg bij Thebe: hoe?

- Regionaal: Zuid Nederland
- De persoon waarvoor hulp moet worden ingeroepen heeft diagnose NAH+
- Er is een WLZ indicatie
- Op afstand of op locatie (vraagstelling is hierbij leidend)
- Aanmelden door hoofdbehandelaar via medisch secretariaat. Binnen 5 werkdagen reactie

