

Personeelssamenstelling Thebe Woonzorgcentra december 2019



Kosten in 2019

Personeelskosten t.o.v. zorggerelateerde bedrijfsopbrengsten	61,1%
Personeelskosten t.o.v. totaal bedrijfsopbrengsten	59,5%



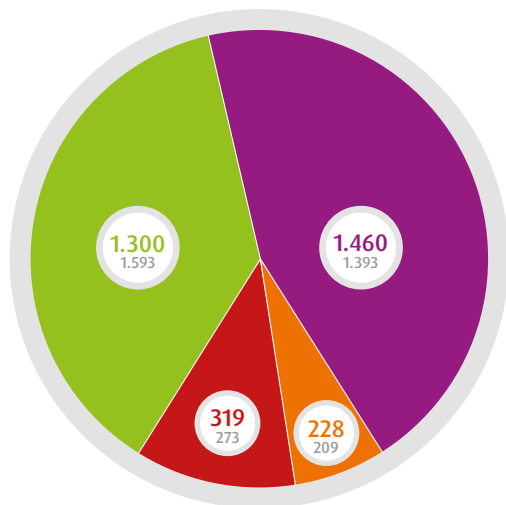
Ziekteverzuim in 2019

7,14%

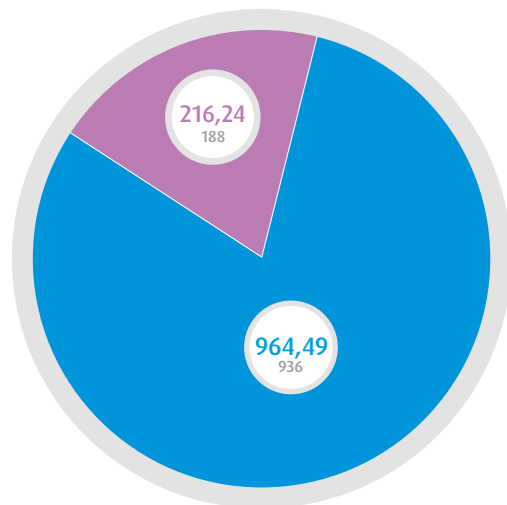


Personeelssamenstelling 2019 op basis van contracten

AANTAL MENSEN 2019
AANTAL MENSEN 2018



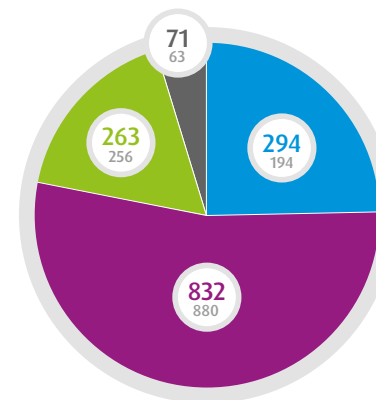
AANTAL FTE 2019
AANTAL FTE 2018



- Verplegend- en verzorgend personeel
- Vrijwilligers
- Leerlingen (BBL/BOL/Stagiaires)
- Behandelaren en Welzijnsmedewerkers
- Verplegend- en verzorgend personeel, medici en paramedici
- Leerlingen (BBL/BOL/Stagiaires)



UITGESPLITST Verplegend- en Verzorgend personeel

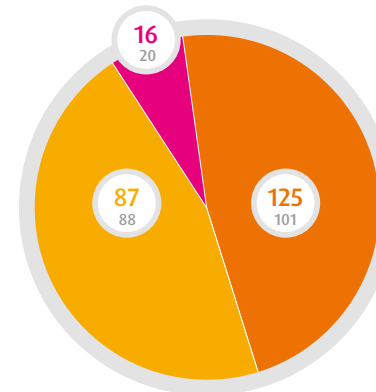


AANTAL MENSEN IN DEC. 2019
AANTAL MENSEN IN DEC. 2018

- Helpende
- Verzorgende
- MBO Verpleegkundige
- HBO Verpleegkundige



UITGESPLITST Behandelaren en Welzijnsmedewerkers



AANTAL MENSEN IN DEC. 2019
AANTAL MENSEN IN DEC. 2018

- Welzijnsmedewerkers
- Behandelaren
- Specialist Ouderengeneeskunde